

Beschlag für Schiebetüren bis 80 kg Türgewicht.

Zum Produkt

Der HAWA-Junior 80/Z ist ein bewährter Beschlag mit Zweiwegaufhängung für Holzschiebetüren bis 80 kg. Die Zweiwegaufhängung ermöglicht das Ein- und Aushängen der Schiebetüren auf zwei verschiedene Arten.

Typisch HAWA-Junior 80/Z

- Zweiwegaufhängung
- geräuscharm
- höhen- (± 4 mm) und seitenverstellbar
- Schienenpuffer mit einstellbarer Rückhalterung
- als Set erhältlich:
HAWA-Junior 80-Garnitur inkl. Dämpfeinzug SoftMove 80
– minimale Türbreite, einseitig gedämpft: 690 mm
– minimale Türbreite, beidseitig gedämpft: 1030 mm
- kombinierbar mit Montageset zu HAWA-Junior 80 für Wandtaschenlösungen
- bei Wandtaschenlösungen Bodenführung 25369 verwenden

Montagemöglichkeiten

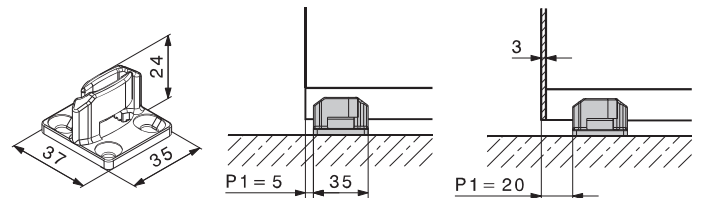
1. Montage zum seitlichen Einfahren. Ein- und Aushängen der Türen ohne Demontage einer allfälligen Deckwand. Die Blende muss demontierbar sein.
2. Montage von der Frontseite her.

Spelfreie Bodenführung bei Wandtaschen

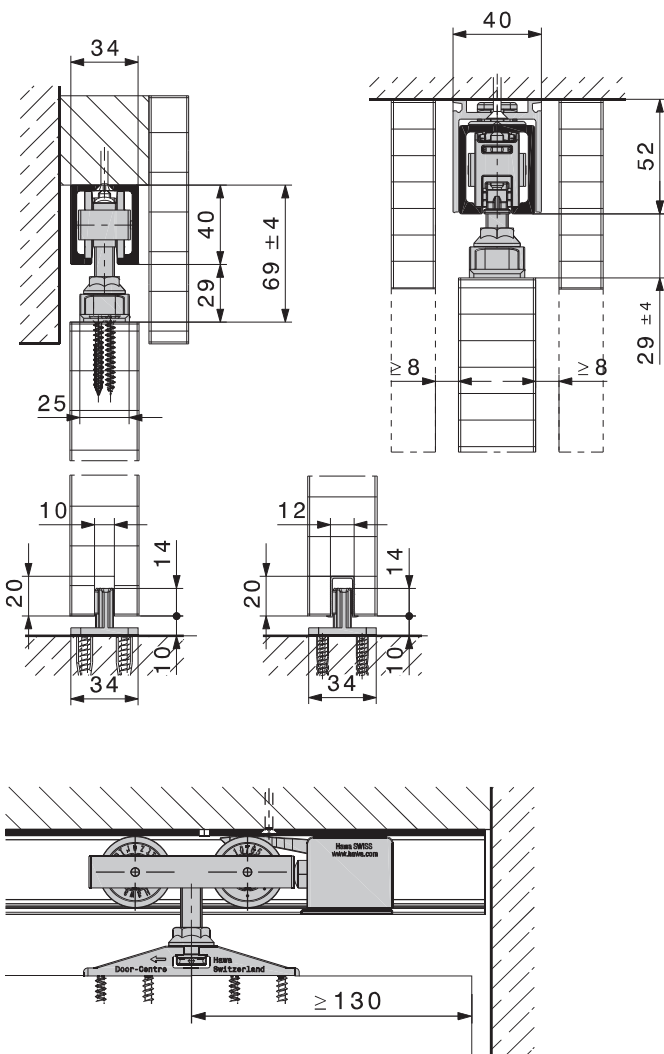
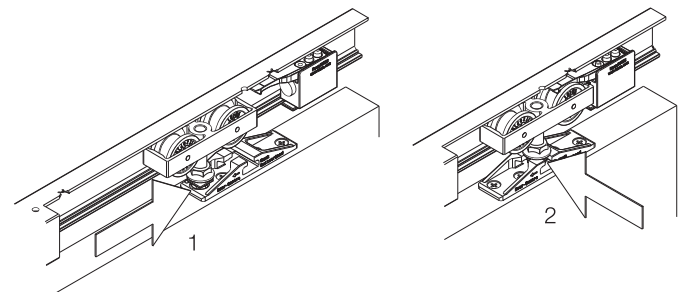
Die spelfreie Bodenführung (Nutbreite 10 mm) ist neu 35 mm lang und seitlich verstellbar. Sie ermöglicht das Einfahren der Türe in die fertig montierte Wandtasche.

Zur Berechnung der Schiebetürbreite spielen folgende Faktoren mit:

- offene oder geschlossene Führungsnut
- Konstruktion mit oder ohne Türaussteller (Federpuffer Nr. 25370)



$$STB = LMB + P1 + 30 \text{ mm}$$



Garnitur für 1 Schiebetüre, ohne Laufschiene

	Nr.
HAWA-Junior 80/Z, Garnitur für 1 Türe	11705
HAWA-Junior 80/Z, mit 2 Schienenpuffern	26040
HAWA-Junior 80/Z, Garnitur für 1 Türe, mit 1 Dämpfeinzug SoftMove 80	23087
HAWA-Junior 80/Z, Garnitur für 1 Türe, mit 2 Dämpfeinzügen SoftMove 80	23088

Für 2-türige Schiebetüren sind zwei 1-türige Garnituren zu bestellen.

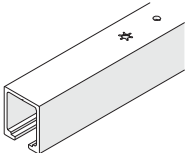
Garnitur, bestehend aus

		11705	26040	23087	23088	Nr.
	Laufwerk, 2-rollig, M10, mit Kunststoffrollen	2	2	2	2	10407
	Zweiwegaufhängung, mit Aufhängeschraube M10 und Befestigungsschrauben	2	2	2	2	10489
	Schienenpuffer mit einstellbarer Rückhalterung	1	2	2	2	24497
	Gummipuffer zum Anschrauben	1	1	1	1	10629
	Spielfreie Bodenführung, Nutbreite 10 mm, Kunststoff schwarz	1	1	1	1	14427
	Höhenverstellstift	1	1	1	1	10795
	Dämpfeinzug SoftMove 80 zu HAWA-Junior 80	-	-	1	2	22444

Ergänzungsteile

Achtung: Geringe Farbunterschiede sind möglich		Nr.
	Führungsschiene, Kunststoff schwarz, 1300 mm, Set à 10 Stück	14540
	Abdeckkappe zu Laufschiene, Metall, beidseitig verwendbar, 1 Stück	verchromt matt 24956
	Bodentürstopper mit Zentrierteil	verchromt matt 20773
		Edelstahl-Effekt 21473
	Laufwerk 2-rollig, M10, Kunststoff, Set à 10 Stück	25952
	Schienenpuffer mit einstellbarer Rückhalterung	1 Stück 24497
		Set à 10 Stück 25962
	Zweiwegaufhängung, mit Befestigungsschraube, M10, Set à 10 Stück	25955
	Bodenführung, spielfrei, Nutbreite 10 mm, Kunststoff schwarz, Set à 10 Stück	25958
	Spielfreie Bodenführung, Nutbreite 10 mm, Kunststoff schwarz für Taschenanwendung	25369
	Federpuffer bis 80 kg Türgewicht, integrierbar in HAWA-Junior 80 Laufschiene	25370
	Set für montier- und demontierbare Laufschiene zu HAWA-Junior 80 (Details: → Seite 68–69)	

Laufschiene

Achtung: Die Lochdistanzen variieren	mm	Nr.
	1400	10189
	1600	10190
	1800	10191
	2000	10192
	2200	10193
	2500	10194
	3000	18532
	4000	18533
	6000	10186
	nach Mass	10188

Laufschiene, Leichtmetall farblos eloxiert, gebohrt

Ergänzungsteile

Ergänzungsteile: → Seite 66–81

Bestellangaben

- Typ und Anzahl der Garnituren
- Anzahl und Länge der Laufschiene
- Anzahl der Führungsschiene

Bestellangaben optional

- Typ und Anzahl der Bodentürstopper
- Anzahl der Abdeckkappen zu Laufschiene

Planung/Ausführung

Für Planung und Ausführung muss die Montageanleitung Nr. 17689 verwendet werden. (→ www.hawa.ch → HAWA-Productfinder)

Für eine komfortable Bedienung von Schiebetüren mit Dämpfeinzug, Bügelgriffe anstelle von Muschelgriffen verwenden.

HAWA-Junior-Beschläge können ebenfalls für Glas- oder Metallschiebetüren verwendet werden. Fordern Sie bitte die entsprechenden Unterlagen an.