

INBOORPAUMELLES

VOOR **STALEN EN HOUTEN KOZIJNEN**



DULIMEX ▼ making strong connections

IJzersterke producten voor elk project

Dulimex B.V. is een internationale onderneming opgericht in 1982. Wij zijn importeur, voorraadhoudend grossier en Europees distributeur van een uitgebreid assortiment ijzerwaren, bouwbeslag, hang- en sluitwerk, ketting en staalkabel. In de loop der jaren zijn wij door productontwikkeling, nieuwe distributeurschappen en acquisities sterk gegroeid.

► Verbinden

De producten van Dulimex maken een verbinding tussen verschillende delen om deze te bevestigen, op slot te zetten, te openen, te sluiten, te laten draaien of vast te zetten. Het is ons doel om deze producten altijd beschikbaar te hebben voor onze partners en klanten en zo een ijzersterke schakel te vormen tussen producenten, groothandels, ijzerwarenvakzaken, doe-het-zelf-zaken en verwerkers.

► Kwaliteit

U vindt bij ons altijd het juiste product voor kwalitatief hoogwaardige verbindingen. Wij waarborgen deze hoge en constante productkwaliteit door een jarenlange relatie met zowel onze Europese als Aziatische leveranciers, als ons eigen inkoopkantoor in China. Door kwaliteitscontroles tijdens productie, voor verschepping én bij ontvangst in ons magazijn, beperken we afwijkingen tot een minimum. Bovendien voldoen al onze producten, waar mogelijk en noodzakelijk, aan de daarvoor geldende normen, richtlijnen en keurmerken. Dagelijks houden wij ons bezig met het beheersen en verder optimaliseren van de kwaliteit van onze processen, producten en diensten. En uit de ISO 9001:2015 certificering blijkt dat we dit waarborgen.



Smart Choice

Kwaliteit voor een goede prijs



Available

4.000 producten
snel geleverd



Personal

Persoonlijk advies

Inhoudsopgave

1. Over Dulimex
2. Introductie
3. Uw voordelen
4. Inboorpaumelles vervangen
5. Nieuwe inboorpaumelles plaatsen
6. Voor houten kozijnen
7. Voor stalen kozijnen
9. Energie besparen



► Inboorpaumelles

Voor het afhangen van opdekdeuren

Inboorpaumelles worden gebruikt voor het afhangen van opdekdeuren in zowel houten als stalen kozijnen. Een opdekdeur valt op het kozijn en is te herkennen aan de opdekranden. Wanneer je een huis renoveert is het schilderen van de deur en het vervangen van de inboorpaumelles een eenvoudige manier om je woning een frisse uitstraling te geven. Het vervangen van inboorpaumelles in bestaande kozijnen is relatief gemakkelijk en dankzij de diverse uitvoeringen en finishes hebben we voor elk kozijn en elke woonstijl een passende inboorpaumelle. En dankzij ons ruime aanbod inboorpaumelles kun je ook voor nieuwbouwprojecten bij ons terecht.

Verschillende inboorpaumelles

► Voor houten kozijnen

Voor het afhangen van opdekdeuren in houten kozijnen worden over het algemeen Ø14 mm inboorpaumelles gebruikt. Onze Ø14 mm inboorpaumelles hebben een draagkracht van 20kg per stuk en zijn geschikt voor lichte en standaard opdekdeuren. Deze stalen paumelles zijn verkrijgbaar met vijf stijlvolle finishes, waardoor de deur aansluit bij de gebruikte woonstijl.

► Voor stalen kozijnen

Voor stalen kozijnen bestaan meerdere soorten inboorpaumelles. Welke je nodig hebt hangt af van de situatie. In ons assortiment hebben we inboorpaumelles voor standaard stalen kozijnen, voor stalen Theuma Solid of Hörmann inmetSELkozijnen en voor stalen Theuma monoplus montagekozijnen.

► DX universele deursluit

Energie besparen? Met de universele DX 'deurspin' maak je van elke opdekdeur eenvoudig een zelfsluitende deur.



▶ Uw voordelen

Bij Dulimex ben je verzekerd van de volgende voordelen:

▶ IJzersterke verbinding

Wat voor een inboorpaumelle je ook gebruikt. Eén ding hebben alle inboorpaumelles met elkaar gemeen. Zij zorgen voor een ijzersterke verbinding tussen de opdekdeur en het kozijn.

▶ Voorraad

Altijd op voorraad en uiterlijk binnen 48 uur geleverd.

▶ Innovatief

Wij blijven doorontwikkelen zodat we je altijd het juiste product voor jouw klus kunnen bieden.

▶ One-stop-shopping

Met ons uitgebreide assortiment hang- en sluitwerk bestel je alles wat je nodig hebt in één keer bij Dulimex. Bekijk [ons complete assortiment hier](#).

▶ Professionele dienstverlening

Onze medewerkers beschikken over uitgebreide productkennis en helpen je graag met deskundig advies en ondersteuning.



► Inboorpaumelles vervangen

► Renovatie

Wanneer een huis of pand gerenoveerd of geschilderd wordt, zie je vaak dat er door de jaren heen verf op de inboorpaumelles gekomen is. Het ontstane kleurenpallet ligt niet in lijn met de frisse stijl van een renovatie. In deze gevallen kun je eenvoudig de inboorpaumelles vervangen.

► Upcyclen - zwarte woontrend

Tegenwoordig zijn kozijnen niet meer standaard wit van kleur. Juist zwarte kozijnen passen goed in een moderne woning. Wanneer de kozijnen nog in goede staat zijn hoeft je kozijnen niet te vervangen om ze zwart te maken. Je kunt ze eenvoudig upcyclen door ze te schilderen en te voorzien van [een zwarte inboorpaumelle](#).

► Bepalen welke paumelle je nodig hebt

Bestaande paumelles vervangen is vrij eenvoudig. Allereerst is het belangrijk te achterhalen welke paumelles gebruikt zijn voor de opdekdeur. Deze brochure kan je daarbij helpen. Alle inboorpaumelles zijn zowel links als rechts te gebruiken.

- Haal allereerst de deur uit het kozijn. Deze til je er eenvoudig uit, omdat een inboorpaumelle uit twee delen bestaat.
- Schroef het pendeel uit het kozijn. Het is afhankelijk van het soort inboorpaumelle hoe je deze loshaalt. Vaak gebeurt dit met een inbussleutel, maar bij oudere paumelles kan het ook zijn dat je de paumelle los moet draaien met een klein steeksleuteltje. Als je goed kijkt zie je dat aan het uiteinde van de schroef twee platte kanten zichtbaar zijn. Deze kun je met een klein steeksleuteltje steeds een kwartslag draaien.
- Draai het bovenste deel van de paumelle uit de deur. Mocht je deze niet direct met de hand loskrijgen, kun je een stevige schroevendraaier in het gat steken zodat je meer kracht kunt uitoefenen.
- Vervang beide delen en hang de deur terug in het kozijn.
- Hangt de deur niet recht? Draai de paumelle dan in of uit om de deur af te stellen.

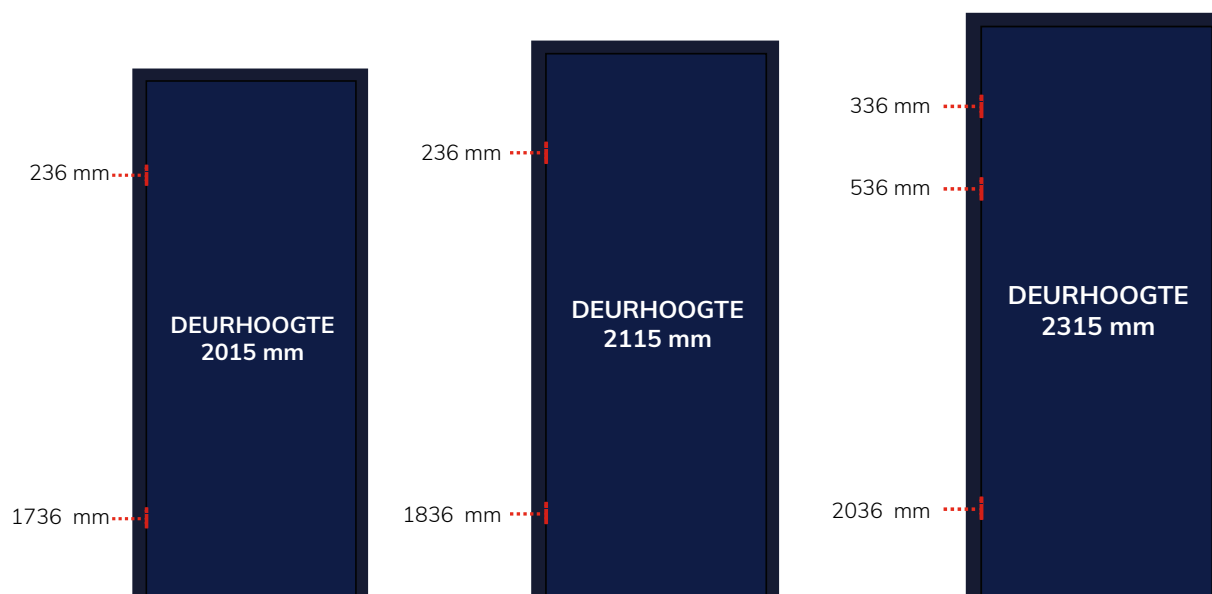


► Nieuwe inboorpaumelles plaatsen

In Nederland kennen we drie standaard hoogtes van binnendeuren. Bij deze deuren zitten de inboorpaumelles standaard op de volgende hoogtes;

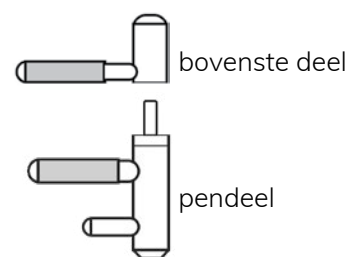
- Hoogte deur 2015 mm - twee inboorpaumelles op 236 mm en 1736 mm hoogte
- Hoogte deur 2115 mm - twee inboorpaumelles op 336 mm en 1836 mm hoogte
- Hoogte deur 2315 mm - drie inboorpaumelles op 336 mm, 536 mm en 2036 mm hoogte

Standaard deuren worden over het algemeen geleverd voorzien van gaten voor de inboorpaumelles.



► Nieuwe inboorpaumelles plaatsen

- Draai het bovenste gedeelte van de inboorpaumelle in de deur.
- Plaats de deur in het kozijn met behulp van wiggen.
- Teken af waar de gaten van het pendeel moeten komen en boor de gaten. Gebruik hiervoor eventueel een boormal.
- Verzink de boorgaten en plaats het pendeel.
- Hang de deur af en stel indien nodig na door de paumelle verder in- of uit te draaien.



DX PAUMELLES HOUTEN KOZIJNEN

Deze inboorpaumelles zijn geschikt voor afhangen van opdekdeuren in houten kozijnen. De nylon ring garandeert een langdurig geruisloze werking en montage is eenvoudig. De paumelles zijn namelijk zowel voor links- als rechtsdraaiende deuren geschikt. De onderste en bovenste helft kunnen los van elkaar bevestigd worden, alvorens de deur in zijn geheel af te hangen. Met een gangbare inbussleutel is de deur ten alle tijden na te stellen. Het grote voordeel van een paumelle is bovendien dat de deur na montage gemakkelijk in en uit het kozijn getild kan worden, ideaal voor bijvoorbeeld schilderwerkzaamheden.

► Ø14 mm inboorpaumelles

Stalen inboorpaumelle t.b.v. opdekdeuren in houten kozijn

75 mm hoog

Zwarte nylon ring

Met inbussleutel eenvoudig na te stellen

Links en rechts toepasbaar

MBH 10 stuks



Finish	Artikelnummer	EAN nummer	Draagkracht per stuk (kg)
Staal vernikkeld	6001.475.5043	8714140132270	20
Vermessingd	6001.475.5143	8714140158133	20
Zwart gelakt	6001.475.5443	8714140210817	20
RVS	6001.475.5543	8714140160594	20
Satijn verchromd	6001.475.5643	8714140158102	20
Accessoires			
Nylon ring zwart	6001.475.9999	8714140140855	
Nylon ring grijs	6001.480.9999	8714140182077	

Stijlvolle finishes

Passend bij elke woontrend


De afgelopen jaren zijn er veel verschillende woonstijlen voorbijgekomen. Van een minimalistische of industriële inrichting tot een kleurrijke back-to-the-seventees stijl. Vanalles heeft de revue gepaseerd de afgelopen 15 jaar. Maar voor welke stijl je ook kiest. Met één van de vijf finishes van deze inboorpaumelles voor houten kozijnen maak je jouw kozijn helemaal af.



zwart gelakt




vernikkeld



RVS



vermessingd



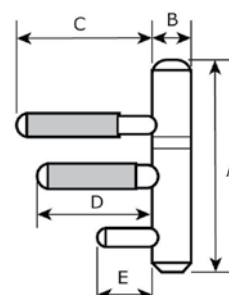
satijn verchromd

DX PAUMELLES STALEN KOZIJNEN

Voor stalen kozijnen bestaan er meerdere soorten inboorpaumelles. Welke je nodig hebt hangt af van de situatie. In een bestaande situatie waarbij de inboorpaumelles vervangen worden raden we aan de paumelle te demonteren om te zien welke je nodig hebt. Zowel voor standaard stalen kozijnen, stalen Theuma Solid als Hörmann inmetSELkozijnen en voor stalen Theuma monoplus montagekozijnen hebben we een geschikte inboorpaumelle. Deze zijn ook verkrijgbaar in het zwart gelakt, passend bij de moderne woontrends.

► Ø12 mm inboorpaumelles

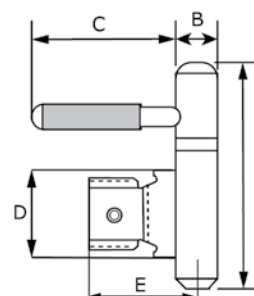
Stalen inboorpaumelle t.b.v. opdekdeuren in stalen kozijn
 70 mm hoog
 Zwarte nylon ring
 Links en rechts toepasbaar
 Met inbussleutel eenvoudig na te stellen
 MBH 10 stuks



Finish	Artikelnummer	EAN nummer	A (mm)	B (mm)	C (mm)	D (mm)	E (mm)
Vernikkeld	6001.270.5024	8714140132300	70	12	50	24	20
Zwart gelakt	6001.270.5424	8714140231935	70	12	50	24	20
Accessoires							
Nylon ring zwart	6001.270.9999	8714140140824					

► Z-inboorpaumelle Theuma Solid inmetSELkozijn

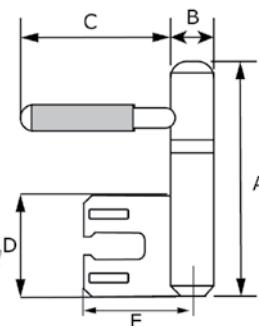
Ø14 mm inboorpaumelle
 t.b.v. opdekdeuren in stalen Theuma Solid kozijn
 Voormalig Polynorm Z kozijn paumelle
 78 mm hoog
 Grijs nylon ring
 Links en rechts toepasbaar
 Onderhoudsvrij
 MBH 10 stuks



Finish	Artikelnummer	EAN nummer	A (mm)	B (mm)	C (mm)	D (mm)	E (mm)
Vernikkeld	6001.480.5343	8714140233526	78	14	50	34	33
Satijn verchromd	6001.480.5643	8714140158409	78	14	50	34	33
Zwart gelakt	6001.480.5443	8714140216758	78	14	50	34	33

► Inboorpaumelle Hörmann inmetSELkozijn

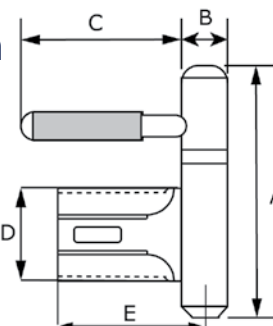
Ø 14 mm inboorpaumelle
 H-inboorpaumelle t.b.v. opdekdeuren in stalen Hörmann kozijnen
 75 mm hoog
 Grijs nylon ring
 Links en rechts toepasbaar
 Onderhoudsvrij
 MBH 10 stuks



Finish	Artikelnummer	EAN nummer	A (mm)	B (mm)	C (mm)	D (mm)	E (mm)
Vernikkeld	6001.482.5343	8714140233588	75	14	50	34	33
Satijn verchromd	6001.482.5643	8714140167708	75	14	50	34	33
Zwart gelakt	6001.482.5443	8714140216819	75	14	50	34	33

► Inboorpaumelle Theuma Monoplus montagekozijn

Ø 14 mm inboorpaumelle
 t.b.v. opdekdeuren in stalen Theuma Monoplus kozijnen
 (Voorheen Polynorm)
 78 mm hoog
 Grijs nylon ring
 Links en rechts toepasbaar
 Onderhoudsvrij
 MBH 10 stuks



Finish	Artikelnummer	EAN nummer	A (mm)	B (mm)	C (mm)	D (mm)	E (mm)
Vernikkeld	6001.481.5343	8714140233557	78	14	50	32	45
Satijn verchromd	6001.481.5643	8714140167678	78	14	50	32	45
Zwart gelakt	6001.481.5443	8714140216789	78	14	50	32	45



► Energie besparen

Eenvoudig een zelfsluitende deur

Met hang- en sluitwerk kun jij al heel eenvoudig en laagdrempelig energiekosten besparen. En dat geldt niet alleen voor woningen, maar ook voor kantoren en bijvoorbeeld winkels. We snappen allemaal dat het dicht doen van deuren ervoor zorgt dat het energieverbruik omlaag gaat. Maar toch vergeten we vaak de deur achter ons dicht te doen. Deuren automatisch laten sluiten met hang- en sluitwerk is de ideale uitkomst. Met de universele deursluiters voor stompe- en opdekdeuren is starten met energie besparen een fluitje van een cent. Want 'Energie besparen is (g)een open deur!'

'Deurspin'

► Voor opdekdeuren

De 'deurspin' is een eenvoudige oplossing om de kou of warmte in één ruimte te houden, want dankzij deze verende spin sluiten binnendeuren automatisch. De universele deursluiters kan eenvoudig over de bestaande inboorpaumelles worden geschoven. Hij is verkrijgbaar in het zwart en staal vernikkeld en daarmee heb je een eenvoudige manier om te besparen op je energierekening.

► Ook beschikbaar voor stompe deuren

Om de universele deursluiters op een stompe deur te bevestigen is een extra draagpen benodigd. Deze pen met schroefdraad draai je eenvoudig in een houten kozijn, waarna de 'deurspin' erop kan worden bevestigd. De draagpen is eveneens in het zwart en staal vernikkeld beschikbaar.



► Meer energiebesparende oplossingen?

Ga naar <https://www.dulimex.nl/nl/oplossingen/energie-besparen-met-hang-en-sluitwerk> of scan de QR-code.



